

1 Alluminio estruso



BLIND 45

(12x45)

Informazioni tecniche

Profilo in alluminio estruso.

Dimensione profilo mm 12x45

Spessore con verniciatura mm 1,00 circa

Peso al mq kg 8,000 circa

Peso al mtl gr 360 circa

Stecche per mq n 22,20

Massimo impiego garantito mtl 4,000

Con terminale in alluminio

Consegna STANDARD: 15 giorni lavorativi

Codice	Descrizione	Colore	Unità di misura	
TBL 3260	Awolgibile Blind 45 in barre da 6,500	Grezzo	mtl	
TBL 3263		Tinta unita	mtl	
TBL 3250	Awolgibile Blind 45 in barre da mtl 0 a 3,999	Grezzo	mtl	
TBL 3253		Tinta unita	mtl	
TBL 3270	Awolgibile Blind 45 telo finito	Grezzo	mq	
TBL 3273		Tinta unita	mq	



COLORI DISPONIBILI

Tinta unita



NB: terminale in tinta

Confezioni barre n° 5

A richiesta sono disponibili colori RAL; quantitativo minimo mq. 15, per tali colori il prezzo viene maggiorato del 10%.

Tempi di consegna colori RAL: entro 35 giorni lavorativi

* Per i colori Ral non presenti c/o nostra verniciatura verrà addebitato un contributo per acquisto polveri (ogni 25 kg. di polvere acquistata)

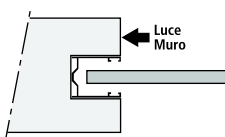
Guide per BLIND 45

Incassate / luce

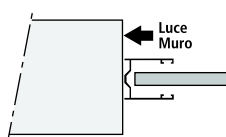
30x25x30



incassata:
Telo = L. Muro + 42 mm



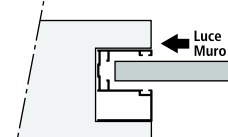
in luce:
Telo = L. Muro - 17 mm



31,5x41x31,5 con distanziale



incassata:
Telo = L. Muro + 38 mm

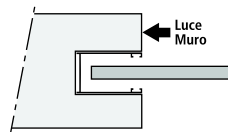


Possibile montaggio in luce:
Telo = L. Muro - 22 mm

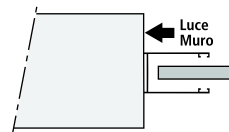
45x27x45 (da utilizzare per L. sup. a mtl. 2,50)



incassata:
Telo = L. Muro + 72 mm



in luce:
Telo = L. Muro - 20 mm

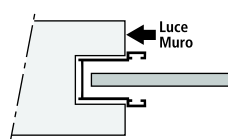


Per sostituzione

28x16x28



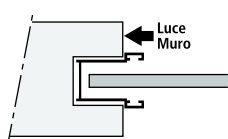
Telo = L. Muro + 27 mm



28x17x28 larga



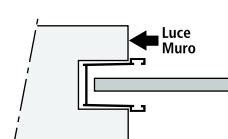
Telo = L. Muro + 27 mm



28x19x28



Telo = L. Muro + 27 mm



- Codici e caratteristiche guide vedi da pag. 45 a pag. 49
- Avvolgibile sconsigliato con guide in lamiera zincata.
- Modello non compatibile con catenaccioli intermedi.

Tabella motori

Misura telo L x H	Pasini Motors N/M	Pasini LC N/M	Nice N/M	Nice N/M	Somfy N/M	Misura telo L x H	Pasini Motors N/M	Pasini LC N/M	Nice N/M	Nice N/M	Somfy N/M
1000x1500	20	20	8	-	8	2500x1500	30	30	30	-	30
1000x2000	20	20	15	-	15	2500x2000	30	30	30	-	30
1000x2500	20	20	15	-	15	2500x2500	50	50	40	-	40
1000x3000	30	30	30	-	20	2500x3000	50	50	50	-	50
1500x1500	20	20	15	-	15	3000x1500	30	30	30	-	20
1500x2000	30	30	30	-	20	3000x2000	50	50	40	-	40
1500x2500	30	30	30	-	30	3000x2500	50	50	50	-	50
1500x3000	30	30	30	-	30	3000x3000	-	-	-	80*	-
2000x1500	30	30	30	-	20	3500x1500	50	50	40	-	40
2000x2000	30	30	30	-	30	3500x2000	50	50	40	-	40
2000x2500	30	30	30	-	30	3500x2500	50	50	50	-	50
2000x3000	50	50	40	-	40	3500x3000	-	-	-	80*	-

N.B. Motori disponibili per rullo Ø 60.

* N.B. Motori disponibili per rullo Ø 70.

Diametri di avvolgimento con rullo Ø60

Altezza telo mm	1200	1400	1600	1800	2000	2200	2400	2600	2800	3000
60	170	185	200	205	210	220	225	230	245	250

- Con l'utilizzo dei sistemi di sicurezza i diametri aumentano di circa 20 mm.