



ROLL 50 AIR

(13x50)

Informazioni tecniche

Lamierino in alluminio con poliuretano espanso ecologico.

Dimensione profilo mm 13x50

Spessore con verniciatura mm 0,36 circa

Peso al mq kg 4,500 circa

Peso al mtl gr 220 circa


Stecche per mq n 20

Massimo impiego garantito mtl 3,900

Con terminale in alluminio

Consegna STANDARD: 12 giorni lavorativi

Codice	Descrizione	Colore	Unità di misura
TRO 3400		Tinta unita	mtl
TRO 3405	Avvolgibile Roll 50 Air in barre da mtl 0 a 3,999	Finto legno	mtl
TRO 3410		Raffaello	mtl
TRO 3415		Tinta unita	mq
TRO 3420	Avvolgibile Roll 50 Air telo finito	Finto legno	mq
TRO 3425		Raffaello	mq



La caratteristica dell'avvolgibile ROLL 50 AIR è la lunghezza dell'asola, **160 mm** rispetto ai 17 mm delle asole tradizionali, questo permette una maggiore luminosità e aerazione degli ambienti.

Eventuali infiltrazioni di luce ad avvolgibile completamente abbassato sono da considerarsi connaturate alle specifiche costruttive del prodotto e non danno adito a contestazione.


COLORI DISPONIBILI

Tinta unita



NB: terminale in tinta

Finto legno



NB: terminale col.143

Raffaello



NB: terminale in tinta

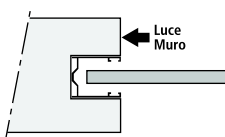
Guide per ROLL 50 AIR

Incassate / luce

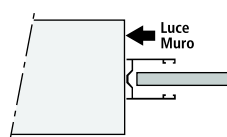
30x25x30



incassata:
Telo = L. Muro + 42 mm



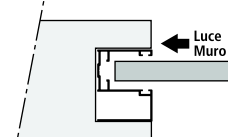
in luce:
Telo = L. Muro - 17 mm



31,5x41x31,5 con distanziale



incassata:
Telo = L. Muro + 38 mm

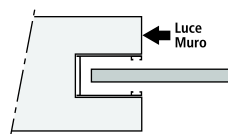


Possibile montaggio in luce:
Telo = L. Muro - 22 mm

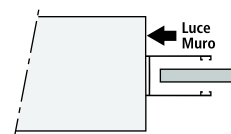
45x27x45 (da utilizzare per L. sup. a mtl. 2,20)



incassata:
Telo = L. Muro + 72 mm



in luce:
Telo = L. Muro - 20 mm

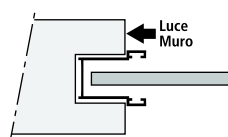


Per sostituzione

28x16x28



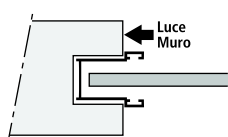
Telo = L. Muro + 27 mm



28x17x28 larga



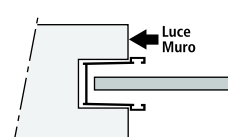
Telo = L. Muro + 27 mm



28x19x28



Telo = L. Muro + 27 mm



- Codici e caratteristiche guide vedi da pag. 45 a pag. 49
- Avvolgibile sconsigliato con guide in lamiera zincata.

Tabella motori

Misura telo L x H	Pasini Motors N/M	Pasini LC N/M	Nice N/M	Somfy N/M	Misura telo L x H	Pasini Motors N/M	Pasini LC N/M	Nice N/M	Somfy N/M
1000x1500	20	20	8	6	2500x1500	20	20	15	15
1000x2000	20	20	8	6	2500x2000	20	20	15	15
1000x2500	20	20	8	8	2500x2500	30	30	30	30
1000x3000	20	20	15	15	2500x3000	30	30	30	30
1500x1500	20	20	8	6	3000x1500	20	20	15	20
1500x2000	20	20	15	10	3000x2000	30	30	30	30
1500x2500	20	20	15	15	3000x2500	30	30	30	30
1500x3000	20	20	15	20	3000x3000	30	30	30	30
2000x1500	20	20	15	10	3500x1500	20	20	15	15
2000x2000	20	20	15	15	3500x2000	30	30	30	30
2000x2500	20	20	15	15	3500x2500	30	30	30	30
2000x3000	30	30	30	30	3500x3000	50	50	40	40

N.B. Tutti i motoriduttori sono per rullo Ø 60.

Diametri di avvolgimento con rullo Ø60

Altezza telo mm	1200	1400	1600	1800	2000	2200	2400	2600	2800	3000
60	155	160	170	180	190	200	205	210	220	230

• Con l'utilizzo dei sistemi di sicurezza i diametri aumentano di circa 20 mm.